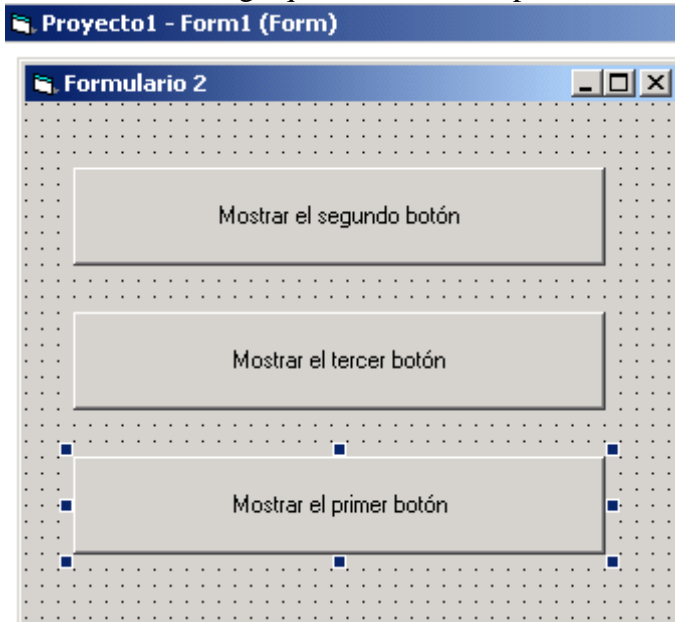
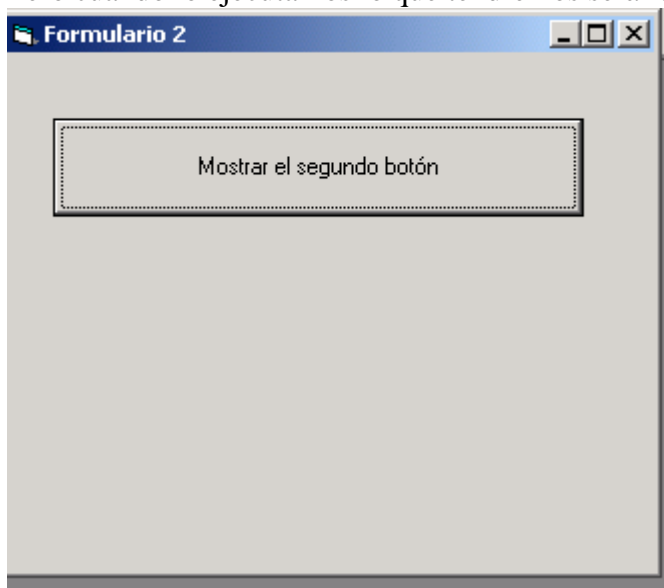


Problema 10 de Visual Basic

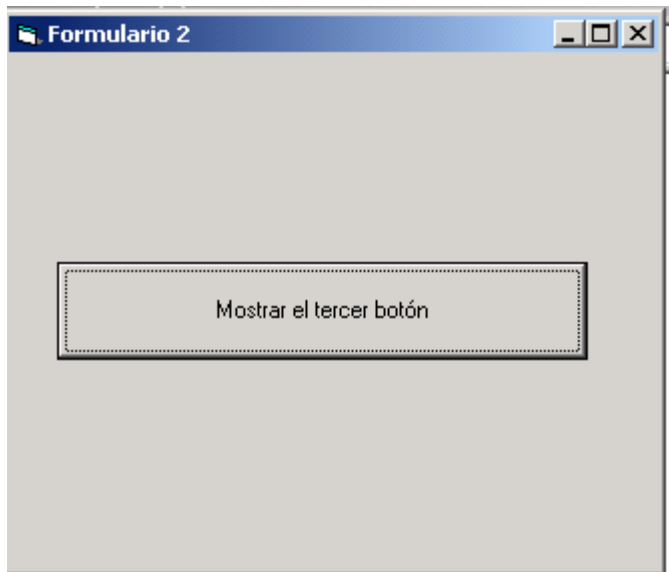
1. Crear un formulario con 3 botones. Dos de los botones no deber ser visibles(recuerda que aunque cambies la propiedad para hacer visible o invisible a un objeto, esta no tiene efecto hasta que estemos en tiempo de ejecución). Al pulsar el botón visible, hacemos visible el segundo, y al pulsar el segundo hacemos visible el tercero. Luego que tendremos en pantalla en tiempo de diseño será:



Pero cuando lo ejecutamos lo que tendremos será lo siguiente:



y al pulsar el primer botón tendremos lo siguiente:



Y así con los siguientes botones, para poder realizar esto debemos tocar la propiedad Visible de cada uno de los botones.

2. Ahora debemos tener mucho cuidado con esta parte, debemos grabar todo el proyecto. Para ello debemos guardar el formulario con el nombre:
 - a. **Formulario1ejercicio10.frm**
3. Ahora debemos guardar el proyecto con el nombre:
 - a. **Ejercicio10.vpr**
4. Ahora ejecutamos el proyecto y generamos el fichero ejecutable mediante la opción archivo, generar **ejercicio10.exe**.

Finalmente enviar por correo los cuadro ficheros de este ejercicio.(formulario1ejercicio10.frm, ejercicio10.vpr y ejercicio10.exe)